

ポジショニングクッション

ウェルビー



取扱説明書

PDFファイル P2～P3

洗淨マニュアル

PDFファイル P4

商品仕様

●素材
 ウェルピー(レギュラー)
 側地/ポリエステル100%
 詰め物/ポリエステルわた、ポリスチレンビーズ








ウェルピー(メッシュ)
 側地/表地:ポリエステル76%、ナイロン24% 裏地:ポリエステル100%
 詰め物/ポリエステルわた、ポリスチレンビーズ

●種類、サイズ、質量

種類	サイズ	質量
ジャンボ	約83cm×83cm	約2,000 g
ピロー	約40cm×90cm	約1,000 g
ミニ	約30cm×50cm	約300 g
ウェーブ	約65cm×75cm	約1,000 g
ブーメラン(大)	約50cm×90cm	約1,000 g
ブーメラン(小)	約44cm×74cm	約800 g
スティック(大)	約20cm×60cm	約400 g
スティック(小)	約20cm×40cm	約250 g

お手入れの方法

本商品は丸洗いができます。お洗濯の際は下記の洗濯表示をお守りください。

	洗濯機は使用できません。 液温40℃以下で、優しく手洗いしてください。
	酸素系漂白剤は使用できますが、 塩素系漂白剤は使用できません。
	タンブル乾燥はできません。
	風通しのよい日陰で、平干ししてください。
	アイロン掛けはできません。
	ドライクリーニングはできません。
	ウェットクリーニングはできません。

- 手絞りの場合は弱く、遠心脱水の場合はネットに入れて短時間(30秒程度)脱水してください。
- 汚れが気になる場合は、別売の専用カバーのご利用をお勧めします。
- 定期的に風通しの良い日陰で乾燥させることをお勧めします。

2017.11

ポジショニングクッション

αPLA® シリーズ

ウェルピー



取扱説明書

ご使用になる前に必ずお読みください。

Taica

株式会社タイカ ウェルネス事業本部
 〒125-0054 東京都葛飾区高砂5-39-4
 Tel:03-5648-6630 Fax:03-5648-6640

安心してご使用いただくために

安心してご使用いただくために、以下のことを必ず守ってご使用ください。



人が死亡または重傷を負う可能性が想定される内容を示しています。

本商品を顔にかぶせたり、口にいたりしないでください。
窒息する恐れがあります。



人が損害を負う可能性が想定される内容および物的損害の発生が想定される内容を示しています。

詰め物をとりださないでください。

火または温度の高いものに近づけないでください。
火災の危険があります。

高温のもの(ドライヤー、ストーブ、アイロン等)および低温のもの(ドライアイス等)に近づけないでください。変質の原因になります。

はさみやナイフ、カッターなど鋭利なものを近づけないでください。
破損の原因になります。

無理な力(力強く握る、強く引っ張る、強くねじる等)を加えないでください。
破損の原因になります。

直射日光に当てないようにしてください。変質の原因になります。

ご使用になる前に

- お手元に商品が届きましたら、速やかに商品をご確認ください。
- ご使用前に傷、ほころび、汚れ等がないことを、必ずご確認ください。
 厳重な管理のもと製造しておりますが、万が一不備がありましたら、
 お手数ですが、(株)タイカまたは取扱店にご連絡ください。
- 詰め物が片寄っている場合がありますので、形をならしてからご使用ください。

ポジショニングクッション ウェルピーのご使用方法 [使用例]

1. ウェルピーは体位保持、体圧分散、緊張緩和に適したクッションです。

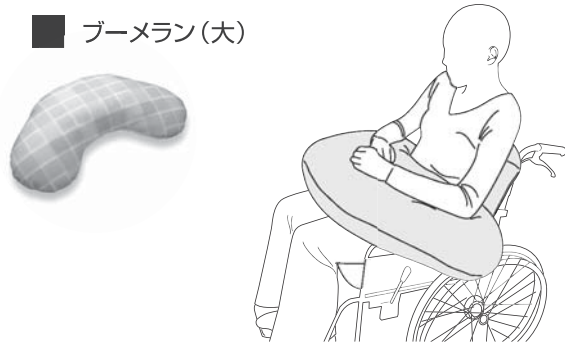
- ・体位保持: 一定の姿勢を楽に保つことを可能にします。
- ・体圧分散: 広い面積で体重を支えることを可能にします。
- ・緊張緩和: 重力に逆らわない自然な姿勢を可能にします。

2. ウェルピーは豊富な種類で、あらゆる状況に対応します。

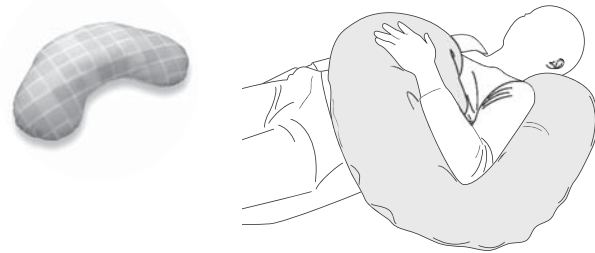
組み合わせてご使用になると、より理想的な環境を作り出せます。使用例をご参考ください。

3. 医療、介護向けの場合は、作業療法士や理学療法士、看護師などの指導を受けてご使用になることをお勧めします。

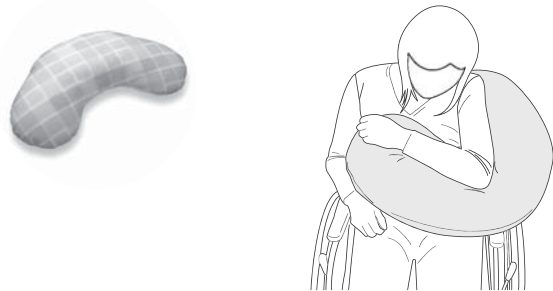
■ ブーメラン(大)



■ ブーメラン(大)



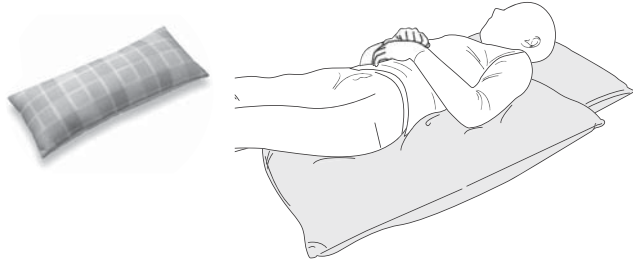
■ ブーメラン(大)




■ ブーメラン(大)



■ ピロー



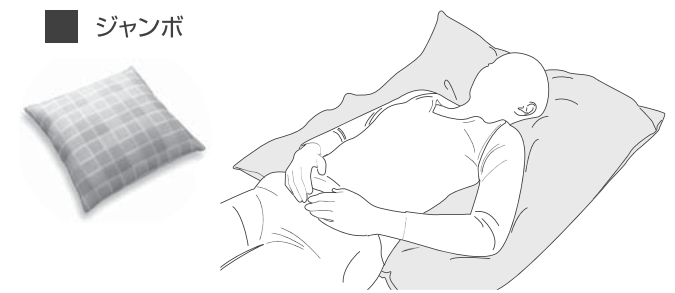
■ ピロー



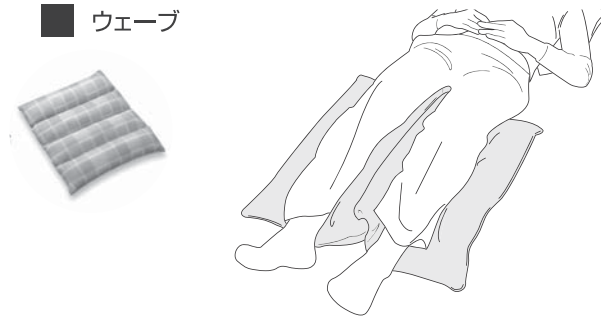
■ ジャンボ



■ ジャンボ



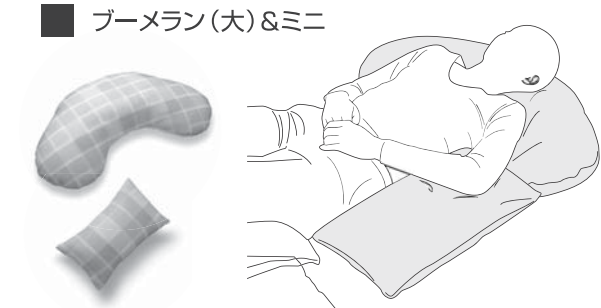
■ ウェーブ



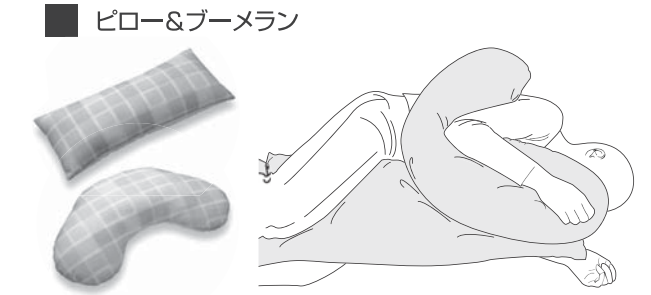
■ スティック(小)2個



■ ブーメラン(大)&ミニ



■ ピロー&ブーメラン



■ スティック(大)&スティック(小)



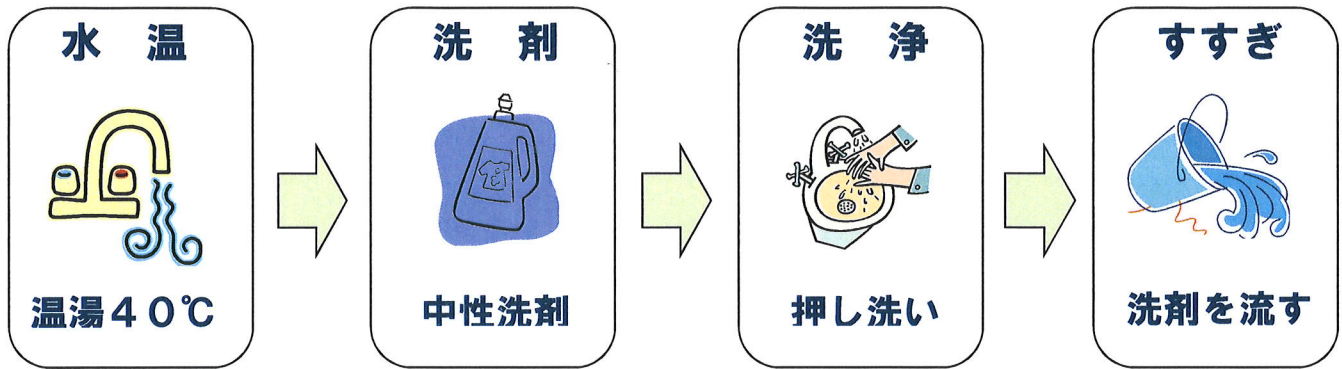
■ ジャンボ&ブーメラン(小)&ウェーブ&ピロー&スティック



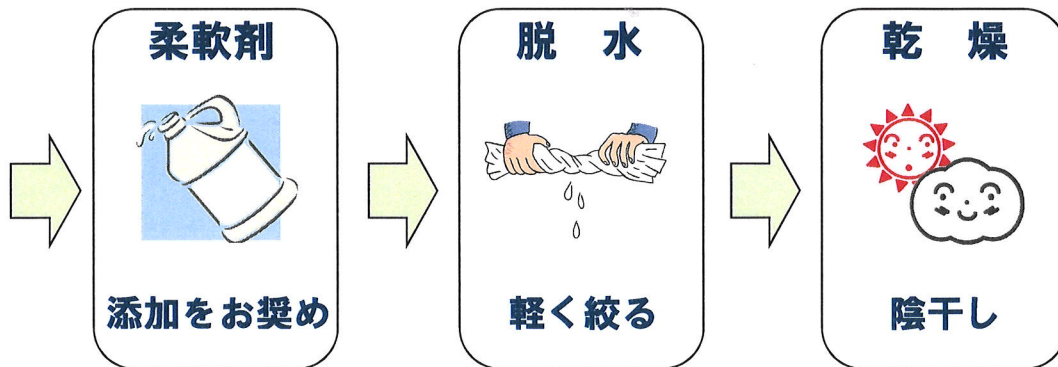
アルファブラ
ウェルビー 洗浄マニュアル

アルファブラウェルビーの洗浄は基本的には手洗いでお願い致します。
尚、洗浄専門業者への委託も可能ですが、風合いを損なわないために手洗いに準じた洗浄方法をお奨め致します。

手洗いによる洗浄方法（一例）



❗ 染抜き等で有機溶剤系の薬品を使用すると
中材のポリスチレンビーズが溶ける場合があります。



❗ 直射日光に当てるとカバー
の色落ちの恐れがあります

洗濯機や乾燥機を使用する場合の注意



- ・小さなものはネットに入れる
- ・できれば『ソフト洗い』や『手洗いモード』に設定する
- ・乾燥機の温度は、品温80℃以下にする

❗ 乾燥後、中わたがダメになった場合は、カバーの外から中わたを掴むようにしてほぐしてください。